

# Signering av Kvartalsrapport Q1-26.pdf

## Dette dokumentet er signert digitalt av:

Dukana, May Siri Porsanger	13.05.2026	med Norsk BankID
Svardal, Ole Martin	12.05.2026	med Norsk BankID
Fossum, Siri	12.05.2026	med Norsk BankID
Hope, Guri Enodd	12.05.2026	med Norsk BankID
Kjelstad, Gunnhild	13.05.2026	med Norsk BankID
Vingelen, Magnar	12.05.2026	med Norsk BankID
Aakerli, Svenn-Andre	12.05.2026	med Norsk BankID





**Soknedal Sparebank**

**Q1-2026**

# Innhold

KVARTALSBERETNING .....	3
RESULTAT OG BALANSE .....	6
EK- OPPSTILLING .....	8
NØKKELTALL.....	9
NOTER.....	10
NOTE 1 - GENERELL REGNSKAPSINFORMASJON .....	10
NOTE 2 - REGNSKAPSPRISNSIPPER OG – ESTIMATER.....	10
NOTE 3 - KONSERNSELSKAPER OG TILKNYTTETE SELSKAPER .....	10
NOTE 4 - TRANSAKSJONER MED NÆRSTÅENDE PARTER .....	10
NOTE 5 - KREDITTFORRINGEDE ENGASJEMENTER .....	11
NOTE 6 - FORDELING UTLÅN KUNDER .....	11
NOTE 7 - NEDSKRIVINGER, TAP, FINANSEILL RISIKO .....	12
NOTE 8 - SEGMENTINFORMASJON .....	15
NOTE 9 - VERDIPAPIRINVESTERINGER.....	15
NOTE 10 – VERDIPAPIRGJELD.....	16
NOTE 11 – KAPITALDEKNING .....	17
NOTE 12 – EGENKAPITALBEVIS NOTE 12 - EGENKAPITALBEVIS .....	18
NOTE 13 – HENDELSER ETTER BALANSEDAGEN .....	20

# KVARTALSBERETNING

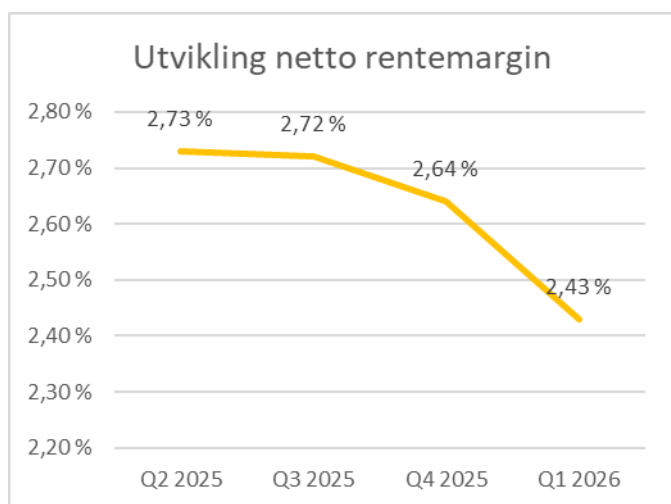
## Generelt

2026 har så langt vært preget av lav etterspørsel etter lån til bolig og også i bedriftsmarkedet har vi hatt lav vekst. Det ser ut til at kunder flest avventer store investeringer grunnet signaler om at det kommer renteøkninger på forsommeren. Rentemøte i mai vil enten gi renteøkning eller et forvarsel om renteøkning i juni, etter det nyhetsbilde vi ser nå. Årets lønnsoppgjør ser ut til å lande på ca. 4,4 % og vil gi ytterligere næring til inflasjon om ikke Norges Bank tar grep i forhold til rentenivået.

## Resultat 1. kvartal 2026

Resultat før skatt ble på 3,7 mill. kroner, mot 6,6 mill. kroner ved samme tidspunkt i 2025. Målt i % av gjennomsnittlig forvaltningskapital (GFK) utgjorde resultatet 0,55% mens det på samme tidspunkt i 2025 var 1,03 %. Årsaken til lavere resultat er økte tapsavsetninger og papirtap på verdipapirer grunnet geopolitisk uro. I tillegg har vi en vesentlig lavere rentemargin enn på samme tid i 2025.

Vi har en negativ utvikling i rentenetto, som en følge av konkurransesituasjonen generelt i finansmarkedet. Bankens rentenetto ble redusert med 1,8 mill. i forhold til samme tidspunkt i 2025, til 16,3 mill., og vi forventer at vi vil oppleve ytterligere press på rentenettoen fremover. I % av GFK har rentenettoen blitt redusert fra 2,84 % til 2,43 % de siste 12 mnd. For året 2025 ble rentenettoen på 2,64 %.

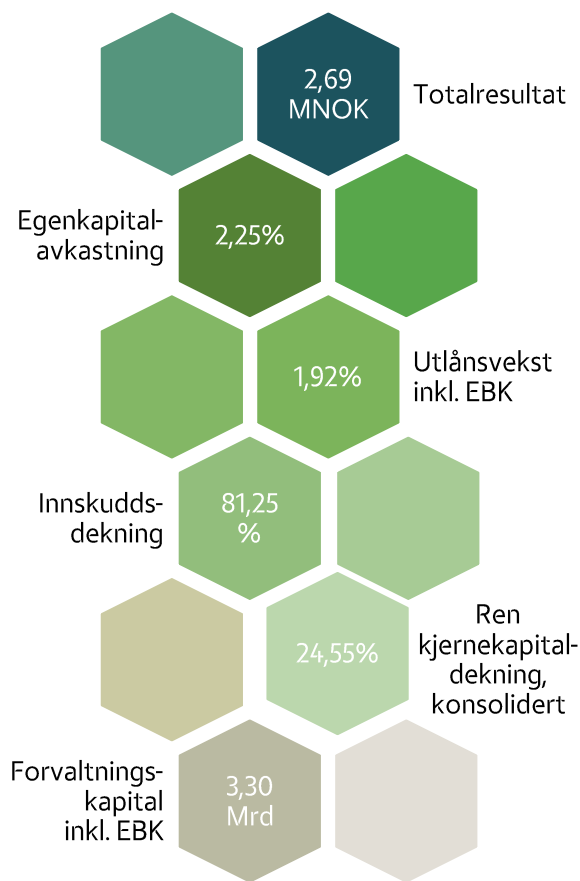


Provisjonsinntektene har hatt en svak reduksjon gjennom det siste året og ble på 3,2 mill pr. mars. På samme tid i 2025 havnet vi på 3,4 mill. Dette tilsvarer 0,47% av GFK, mot 0,53 % av GFK i 2025. Provisjoner fra salg av forsikrings- og boligkredittprodukter utgjør en betydelig del av provisjonsinntektene. Reduksjon i provisjonsutbetaling fra

Eika Boligkreditt er hovedårsaken til denne utviklingen, da porteføljen der nedbetales. Provisjon fra Fremtind forsikring ligger på samme nivå som i fjor, da vi ikke har hatt noe vesentlig vekst i forsikringsporteføljen. Vi har en sunn forsikringsportefølje med lav skadepresent.

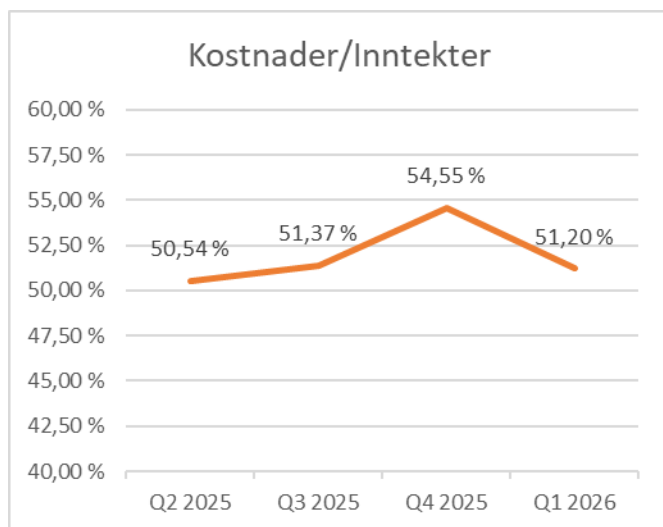
Bankens bokførte resultat på verdipapirer er ved utgangen av 1. kvartal på -1 mill. Noe vi tilskriver den geopolitiske uroen med flere kriger og ustabilitet i verden. Dette får negative konsekvenser for verdens børser med ujevn utvikling i enkelte regioner og i ulike perioder, og kursene på våre verdipapirer, som er notert på Oslo Børs. Vår verdipapirportefølje er investert i papirer med lav risikoprofil, i henhold til bankens markedsolicy, men likevel medfører det tap i enkelte kvartaler.

Driftskostnadene utgjør NOK 9,8 mill., en reduksjon på kr: 1,1 mill. fra samme tidspunkt i 2025. Det gir driftskostnader målt i % av GFK på 1,47%, en reduksjon fra 1,73 % på samme tidspunkt i 2025. Det er avskrivninger som står for den største reduksjonen grunnet at vi er ferdig med konverteringskostnaden fra 2023, som ble avskrevet på 3 år.



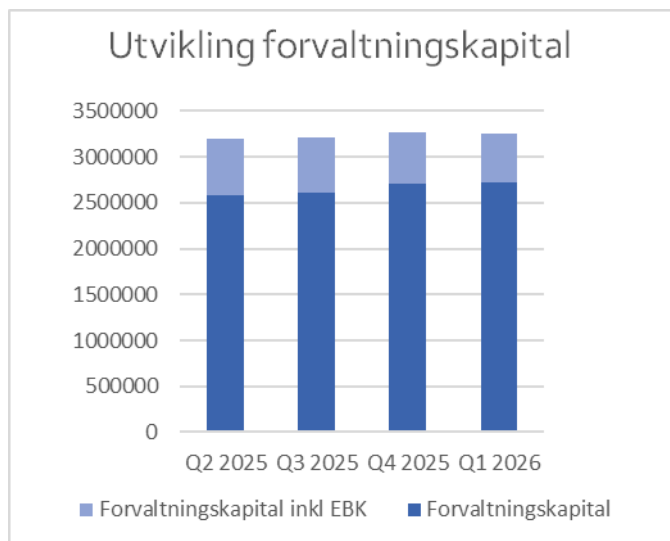
Vi fikk en tapskostnad på 4,9 mill. i Q126, mot tap på 2,7 mill på samme tid i 2025. Våre rådgivere gjør en god jobb i forbindelse med kredittvurderingen og i arbeidet med å begrense utlånstap. Men andre forhold, som stopp i markedet, kan gi kreditttap, selv om alle rutiner er fulgt. Beregning av tap gjøres iht. IFRS-regelverk.

Bankens totalresultat i perioden ble på 2,7 mill. mot 5,5 mill. i 2025. Vi hadde ingen vesentlige poster ført over utvidet resultat hverken i 2025 eller 2026 pr. mars.



## Balanse

Forvaltningskapitalen ved utgangen av 1. kvartal 2026 var på 2,72 mrd. kroner mot 2,60 mrd. på samme tid i fjor. Dette representerer en vekst de siste 12 måneder på 4,73 %. Forvaltningskapitalen inkl. Eika Boligkreditt er på 3,26 mrd., en vekst fra 3,17 mrd. på samme tid i 2025, og representerer en vekst på 2,68 %.



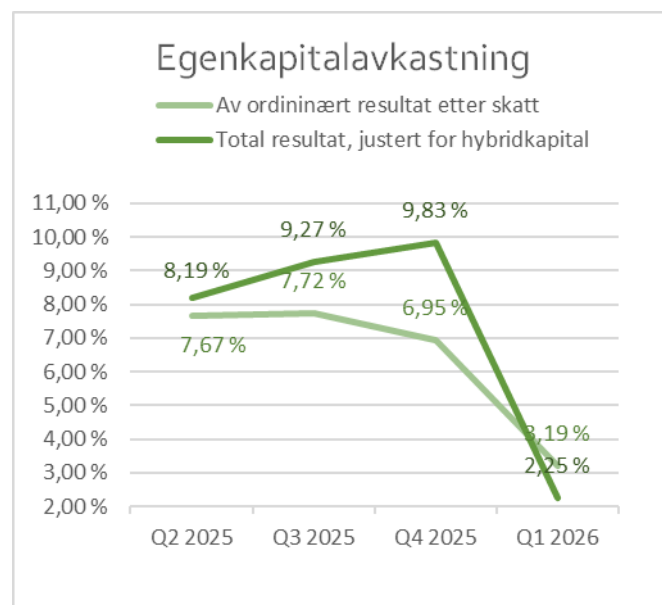
Brutto utlån og fordringer på kunder utgjør ved utgangen av perioden 2,66 mrd. kroner, mot kroner 2,61 mrd. ut 1. kvartal 2025. Det tilsvarer en utlånsvekst de siste 12 mnd. på 1,92%. PM – veksten er på 3,6 % og BM – vekst på -8,1 %. BM-andelen er pr. Q126 på 21,8 % av totale utlån (inkl. utlån i EBK). Holder vi utlån i EBK utenfor, er BM andelen på 27,4 %.

Vi har pr. Q126 misligholde engasjement på 84,3 mill. mot 19 mill. i Q125. I tillegg har vi andre kredittforringede engasjementer på 81,1 mill. mot 57,4 mill. på samme tid i fjor. Dette er engasjementer som blir betjent som normalt, men hvor banken har foretatt tapsavsetninger. Vi anser sikkerhetene som gode. Årsaken til økningen er bom stopp i eiendomsmarkedet og lite omsetninger av boliger i Trondheimsmarkedet i det høyere prissjiktet. Vi har god oppfølging av disse engasjementene og tap er allerede bokført iht. IFRS 9 regelverket. Det er også betryggende at det er ferdigstilte objekt vi er eksponert mot, slik at det er et spørsmål om salgspris. Når de fleste privatpersoner opplever dyrtid og noe dårligere økonomi, avventer de også boligkjøp.

Innskudd fra kunder er på totalt NOK 1,73 mrd. og er en svak økning fra 1,70 mrd. de siste 12 mrd. som tilsvarer 1,65 % vekst.

Innskuddsdekningen er redusert fra 83,4 % til 81,3 %, men fortsatt innenfor rammene banken har satt i likviditetspolicy.

Bankens beholdning av aksjer og obligasjoner har en bokført verdi på 424,9 mill. kroner, en reduksjon i beholdning på 8 mill. det siste året. Vi har avtale med Eika Kapitalforvaltning om forvaltning av bankens verdipapirer. Strategiske anleggsaksjer utgjør 97,6 mill. av den totale beholdningen på 424,9 mill. En økning på 4,4 mill. siste 12 mnd. etter kjøp av aksjer i Eika-gruppen.



## Soliditet

Netto ansvarlige kapital er 436 mill. kroner og det gir en kapitaldekning på 33 % og ren kjernekapitaldekning på 27,7%. Ren kjernekapitaldekning på konsolidert nivå, hvor bankens relative andeler i EBK, Kredittbanken ASA og Eika gruppen konsolideres inn, er 24,55%.

Bankens soliditet har hatt en positiv utvikling siste året grunnet en endring i kapitaldekningsberegningen, men også grunnet lav vekst og et godt resultat for 2025. Vi har derfor ikke behov for å legge ut nye egenkapitalbevis i 2026 etter det vi nå kan se.

## Utsiktene fremover

Vi opplever konkurransesituasjonen som krevende for tiden, som gir press på rentenettoen, som er vår viktigste inntektskilde. Markedet for nye boliger ligger nede grunnet høye byggekostnader, som igjen fører til at byggenæringen sliter. I tillegg har vi en mengde regulatoriske krav i finansnæringen som vi må forholde oss til, men med en sterk allianse som Eika ved vår side, finner vi gode løsninger på det meste.

På tross av store prisøkninger de siste årene har kundene håndtert dyr-tiden godt og tilpasset seg økte renter og økt pris på andre nødvendige innsatsfaktorer. Gode lønnsoppgjør har bidratt positivt. Vi er i alle fall rigget for vekst, med godt med

egenkapital og likviditet. Vi har rekruttert to nye rådgivere på privatmarkedet, som vi regner med vil bidra positivt til bankens vekst fremover, både på utlån og forsikring etter hvert.

Banken har stort fokus på god kundebehandling i vanskelige situasjoner for våre kunder, og ønsker å finne gode økonomiske løsninger. Videre har styret stort fokus på misligholdte og kredittforringede engasjementer, med tett oppfølging av disse engasjementene.

Ellers er vi opptatt av kompetanseutvikling for våre ansatte og effektivisering for å skape god og stabil lønnsomhet for banken. Kunder og egenkapitalbevisiere skal oppleve banken som fremtidsorientert og som en betydelig bidragsyter i lokalsamfunnet, nær og engasjert.

Vi bekrefter herved at kvartalsberetningen og kvartalsregnskapet etter vår beste overbevisning gir et rettviseende bilde av viktige begivenheter i regnskapsperioden, og at regnskapet er utarbeidet i samsvar med gjeldende regnskapsstandard og at opplysningene gir et rettviseende bilde av bankens finansielle stilling og resultat.

Soknedal, 11.05.26

Magnar Vingelen  
Styrets leder

Gunnhild Kjelstad  
Styrets nestleder


Ole Martin Svardal  
Ansattrepresentant

May Siri Dukane  
Styremedlem

Guri Enodd Hope  
Styremedlem

Svenn-Andre Aakerli  
Styremedlem

Siri Fossum  
Adm. banksjef



# RESULTAT OG BALANSE

## Resultat

<b>Resultat</b>		<b>1. kvartal</b>	<b>1. kvartal</b>	<b>Året</b>
<i>Ordinært resultat - Tall i tusen kroner</i>	<b>Note</b>	<b>31.03.2026</b>	<b>31.03.2025</b>	<b>31.12.2025</b>
Renteinntekter fra øvrige eiendeler		36.305	39.193	152.718
Rentekostnader og lignende kostnader		19.984	21.086	83.155
<b>Netto rente- og kredittprovisjonsinntekter</b>		<b>16.321</b>	<b>18.107</b>	<b>69.563</b>
Provisjonsinntekter og inntekter fra banktjenester		3.183	3.380	15.806
Provisjonskostnader og kostnader ved banktjenester		311	428	1.775
Utbytte og andre inntekter av egenkapitalinstrumenter		200	0	4.697
Netto verdiendring og gevinst/tap på valuta og finansielle instrumenter	9	-951	-683	448
Andre driftsinntekter		3	3	8
<b>Netto andre driftsinntekter</b>		<b>2.124</b>	<b>2.272</b>	<b>19.184</b>
Lønn og andre personalkostnader		5.201	5.306	18.649
Andre driftskostnader		4.132	4.424	21.473
Avskrivninger og nedskrivninger på varige og immaterielle eiendeler		514	1.349	5.396
<b>Sum driftskostnader</b>		<b>9.847</b>	<b>11.080</b>	<b>45.518</b>
<b>Resultat før tap</b>		<b>8.598</b>	<b>9.299</b>	<b>43.228</b>
Kreditttap på utlån, ubenyttet kreditt og garantier	7	4.930	2.718	11.985
<b>Resultat før skatt</b>		<b>3.667</b>	<b>6.582</b>	<b>31.243</b>
Skattekostnad		800	1.700	6.192
<b>Resultat av ordinær drift etter skatt</b>		<b>2.867</b>	<b>4.882</b>	<b>25.051</b>
<i>Andre inntekter og kostnader - Tall i tusen kroner</i>				
Estimatendringer knyttet til ytelsesbaserte pensjonsordninger				
Verdiendring egenkapitalinstrument til virkelig verdi	9	-174	623	10.387
Skatt				
<b>Sum poster som ikke vil bli klassifisert over resultatet</b>		<b>-174</b>	<b>623</b>	<b>10.387</b>
Verdiendring utlån til virkelig verdi				
Verdiendring rentebærende verdipapirer til virkelig verdi		0	0	0
Skatt				
<b>Sum poster som vil bli klassifisert over resultatet</b>		<b>0</b>	<b>0</b>	<b>0</b>
<b>Totalresultat</b>		<b>2.693</b>	<b>5.505</b>	<b>35.438</b>
<b>Resultat etter skatt per egenkapitalbevis</b>		<b>3,8</b>	<b>6,5</b>	<b>8,4</b>

# Balanse

## Balanse - Eiendeler

<i>Tall i tusen kroner</i>	Note	31.03.2026	31.03.2025	31.12.2025
Kontanter og kontantekvivalenter		61.729	60.366	59.103
Utlån til og fordringer på kredittinstitusjoner		115.409	71.214	99.969
Utlån til og fordringer på kunder til virkelig verdi	5, 6, 7	-3	0	37
Utlån til og fordringer på kunder til amortisert kost	5, 6, 7	2.097.839	2.015.339	2.088.797
Rentebærende verdipapirer	9	304.380	317.358	323.507
Finansielle derivater		0	0	0
Aksjer, andeler og andre egenkapitalinstrumenter	9	120.540	115.128	124.298
Eierinteresser i tilknyttede selskaper og felleskontrollerte foretak	3	0	0	0
Eierinteresser i konsernselskaper	3	0	0	0
Immaterielle eiendeler		0	2.498	0
Varige driftsmidler		15.312	17.395	15.826
Andre eiendeler		7.913	765	2.167
Anleggsmidler og avhendingsgrupper holdt for salg		0	0	0
<b>Sum eiendeler</b>		<b>2.723.119</b>	<b>2.600.062</b>	<b>2.713.703</b>

## Balanse - Gjeld og egenkapital

<i>Tall i tusen kroner</i>	Note	31.03.2026	31.03.2025	31.12.2025
Innlån fra kredittinstitusjoner		65.579	50.412	65.595
Innskudd fra kunder		1.727.098	1.699.062	1.723.355
Gjeld stiftet ved utstedelse av verdipapirer	10	451.274	401.586	451.260
Finansielle derivater		0	0	0
Annen gjeld		28.031	21.121	20.505
Pensjonsforpliktelser		341	342	260
Forpliktelser ved skatt		2.794	6.441	6.787
Andre avsetninger		416	486	428
Ansvarlig lånekapital	10	40.259	40.265	40.266
<b>Sum gjeld</b>		<b>2.315.792</b>	<b>2.219.716</b>	<b>2.308.456</b>
Innskutt egenkapital	12	30.062	30.062	30.062
Opptjent egenkapital		344.397	315.403	345.186
Fondsobligasjonskapital		30.000	30.000	30.000
Periodens resultat etter skatt		2.867	4.881	0
<b>Sum egenkapital</b>		<b>407.327</b>	<b>380.346</b>	<b>405.248</b>
<b>Sum gjeld og egenkapital</b>		<b>2.723.119</b>	<b>2.600.062</b>	<b>2.713.703</b>

# EK- OPPSTILLING

Tall i tusen kroner	Innskutt egenkapital				Opptjent egenkapital							Sum egenkapital
	Egen kapital bevis	Egne egen kapital bevis	Over kurs	Fonds-obligasjon kapital	Spare-bankens fond	Utjevnings fond	Gave fond	Fond for vurderings-forskjeller	Fond for urealiserte gevinster	Annen opptjent egen-kapital		
<b>Egenkapital 31.12.2025</b>	30.000	62	30.000	298.470	4.759				41.849	108	<b>405.248</b>	
Resultat av ordinær drift etter skatt				2.867							2.867	
Verdiendring på finansielle eiendeler over utvidet resultat										-174	-174	
Endring i utsatt skatt estimatavvik											0	
Verdiendring på finansielle eiendeler											0	
Verdiendring utlån til virkelig verdi											0	
Skatt på verdiendring utlån											0	
<b>Totalresultat 31.03.2026</b>	<b>0</b>	<b>0</b>	<b>0</b>	<b>0</b>	<b>2.867</b>	<b>0</b>	<b>0</b>	<b>0</b>	<b>0</b>	<b>-174</b>	<b>2.693</b>	
Transaksjoner med eierne											0	
Utbetalt utbytte											0	
Utbetaling av gaver											0	
Utstedelse av ny fondsobligasjon											0	
Utbetalte renter fondsobligasjon										-608	-608	
Påløpte renter fondsobligasjon										102	102	
Andre egenkapitaltransaksjoner					-96	-12					-108	
<b>Egenkapital 31.03.2026</b>	<b>30.000</b>	<b>0</b>	<b>62</b>	<b>30.000</b>	<b>301.241</b>	<b>4.747</b>	<b>0</b>	<b>0</b>	<b>41.849</b>	<b>-572</b>	<b>407.327</b>	
<b>Egenkapital 31.12.2024</b>	<b>30.000</b>	<b>62</b>	<b>30.000</b>	<b>279.013</b>	<b>5.146</b>				<b>31.252</b>		<b>375.473</b>	
Resultat av ordinær drift etter skatt				4.882							4.882	
Verdiendring på finansielle eiendeler over utvidet resultat										623	623	
Endring i utsatt skatt estimatavvik											0	
Verdiendring på finansielle eiendeler											0	
Verdiendring utlån til virkelig verdi											0	
Skatt på verdiendring utlån											0	
<b>Totalresultat 31.03.2025</b>	<b>0</b>	<b>0</b>	<b>0</b>	<b>0</b>	<b>4.882</b>	<b>0</b>	<b>0</b>	<b>0</b>	<b>0</b>	<b>623</b>	<b>5.505</b>	
Transaksjoner med eierne											0	
Utbetalt utbytte											0	
Utbetaling av gaver											0	
Utstedelse av ny fondsobligasjon											0	
Utbetalte renter fondsobligasjon										-644	-644	
Påløpte renter fondsobligasjon										120	120	
Andre egenkapitaltransaksjoner					-96	-12					-108	
<b>Egenkapital 31.03.2025</b>	<b>30.000</b>	<b>0</b>	<b>62</b>	<b>30.000</b>	<b>283.799</b>	<b>5.134</b>	<b>0</b>	<b>0</b>	<b>31.252</b>	<b>99</b>	<b>380.346</b>	

# NØKKELTALL

	1. kvartal	1. kvartal	Året
<i>Nøkkeltall er annualisert der annet ikke er spesifisert</i>	2026	2025	2025
<b>Resultat</b>			
Kostnader i % av totale inntekter (eskl. VP)	51,30 %	52,61 %	54,45 %
Andre inntekter i % av totale inntekter (eskl. VP)	14,98 %	14,03 %	16,79 %
Innskuddsmargin hittil i år	1,29 %	1,36 %	1,28 %
Utlånsmargin hittil i år	1,53 %	1,88 %	1,94 %
Netto rentemargin hittil i år	2,43 %	2,84 %	2,64 %
Egenkapitalavkastning <sup>1</sup>	2,25 %	6,42 %	9,83 %
<sup>1</sup> Basert på totalresultat, egenkapitalen er justert for hybridkapital			
<b>Balanse</b>			
Andel av utlån til BM av totale utlån på balansen	27,12 %	29,82 %	27,26 %
Andel lån overført til EBK - kun PM	25,71 %	28,65 %	26,72 %
Innskuddsdekning	81,25 %	83,39 %	81,58 %
Innskuddsvekst (12mnd)	1,65 %	-0,88 %	3,16 %
Utlånsvekst (12 mnd)	4,32 %	-1,76 %	6,34 %
Utlånsvekst inkl. EBK (12 mnd)	1,92 %	-1,45 %	3,59 %
Gjennomsnittlig forvaltningskapital (GFK)	2.718.920	2.586.327	2.630.450
Gjennomsnittlig forvaltningskapital (GFK) inkl. EBK	3.264.995	3.180.075	3.215.777
<b>Nedskrivninger på utlån og mislighold</b>			
Resultatførte tap i % av gjennomsnittlig brutto utlån	0,94 %	0,55 %	0,59 %
Tapsavsetninger i % av brutto utlån	1,31 %	1,09 %	1,11 %
<b>Soliditet<sup>1</sup></b>			
Ren kjernekapitaldekning	24,55 %	20,30 %	24,24 %
Kjernekapitaldekning	26,80 %	22,37 %	26,49 %
Kapitaldekning	29,81 %	25,12 %	29,52 %
Uvektet kjernekapitalandel	11,60 %	10,87 %	11,34 %
<sup>1</sup> Inklusiv konsolidering av samarbeidsgrupper			
<b>Likviditet</b>			
LCR	865	412	930
NSFR	141	134	146

# NOTER

## NOTE 1 - GENERELL REGNSKAPSINFORMASJON

Soknedal Sparebank er en selvstendig bank og medlem av Eika Alliansen. Vi tilbyr finansielle produkter og tjenester innenfor områdene utlån, person- og skadeforsikring, betalingsformidling, sparing og plassering.

Vårt hovedkontor ligger i Soknedal i Midtre Gauldal kommune. I tillegg har vi avdelingskontor på Støren og et rådgiverkontor på Valentinlyst i Trondheim.

Regnskapet omfatter perioden 01.01.2026 – 31.03.2026. Alle beløp er oppgitt i tusen kroner (TNOK) dersom ikke annet er oppgitt.

Delårsregnskapet er ikke revidert og overskuddet hittil i år er ikke inkludert i soliditetsberegningen.

## NOTE 2 - REGNSKAPSPRISNSIPPER OG – ESTIMATER

Delårsregnskapet er utarbeidet i samsvar med IFRS som fastsatt av EU i tråd med §4-1, 2. ledd b) i forskrift om årsregnskap for banker, kredittforetak og finansieringsforetak, og IAS 34 om utarbeidelse av delårsregnskaper, hvilket innebærer at regnskapet utarbeides i samsvar med IFRS med mindre annet følger av forskriften. Referanse til rammeverk for rapportering og referanse til videreføring av regnskapsprinsipper som angitt i årsregnskapet for 2024.

## NOTE 3 - KONSERNSELSKAPER OG TILKNYTTETE SELSKAPER

Soknedal Sparebank har ikke datterselskaper eller andre tilknyttede selskaper

## NOTE 4 - TRANSAKSJONER MED NÆRSTÅENDE PARTER

Soknedal Sparebank har ikke datterselskaper eller andre tilknyttede selskaper

## NOTE 5 - KREDITTFORRINGEDE ENGASJEMENTER

### Mislighold over 90 dager

	1. kvartal 2026	1. kvartal 2025	Året 2025
Brutto misligholdte engasjement - personmarkedet	7.932	4.959	9.352
Brutto misligholdte engasjement - bedriftsmarkedet	76.373	14.009	90.391
Nedskrivninger i steg 3	-17.550	-1.563	-18.310
<b>Netto misligholdte engasjementer</b>	<b>66.755</b>	<b>17.405</b>	<b>81.433</b>

### Andre kredittforringede engasjement

	1. kvartal 2026	1. kvartal 2025	Året 2025
Brutto andre kredittforringede engasjement - personmarkedet	24.020	6.205	32.815
Brutto andre kredittforringede engasjement - bedriftsmarkedet	57.081	51.241	1.626
Nedskrivninger i steg 3	-7.345	-14.757	-2.034
<b>Netto andre kredittforringede engasjement</b>	<b>73.756</b>	<b>42.689</b>	<b>32.407</b>

## NOTE 6 - FORDELING UTLÅN KUNDER

### Utlån til kunder fordelt på sektorer og næringer

	1. kvartal 2026	1. kvartal 2025	Året 2025
Primærnæringer	138.360	129.213	147.129
Industri og bergverk	4.495	13.109	6.395
Kraftforsyning	278	350	297
Bygg og anleggsvirksomhet	148.831	193.856	146.289
Varehandel	10.744	25.331	11.758
Transport	4.975	12.622	10.336
Overnattings- og serveringsvirksomhet	1.126	624	1.313
Informasjon og kommunikasjon	0	0	0
Omsetning og drift av fast eiendom	247.498	201.094	234.362
Tjenesteytende virksomhet	20.144	31.451	17.853
<b>Sum næring</b>	<b>576.451</b>	<b>607.650</b>	<b>575.733</b>
Personkunder	1.549.258	1.429.960	1.536.647
<b>Brutto utlån</b>	<b>2.125.709</b>	<b>2.037.610</b>	<b>2.112.380</b>
Steg 1 nedskrivninger	-759	-2.135	-912
Steg 2 nedskrivninger	-2.450	-4.137	-2.521
Steg 3 nedskrivninger	-24.665	-15.997	-20.114
<b>Netto utlån til kunder</b>	<b>2.097.836</b>	<b>2.015.340</b>	<b>2.088.834</b>
Utlån formidlet via Eika Boligkreditt (EBK)	536.032	574.099	560.237
<b>Totale utlån inkl. porteføljen i EBK</b>	<b>2.633.868</b>	<b>2.589.439</b>	<b>2.649.071</b>

## NOTE 7 - NEDSKRIVINGER, TAP, FINANSEILL RISIKO

Etter IFRS 9 er bankens utlån til kunder, ubenyttede kreditter og garantier gruppert i tre steg basert på misligholdsansynlighet (PD) på innregningstidspunktet sammenlignet med misligholdsansynlighet på balansedagen. Fordeling mellom steg foretas for det enkelte lån eller engasjement.

Tabellene under spesifiserer endringene i periodens nedskrivninger og brutto balanseførte utlån, garantier og ubenyttede trekkrettigheter for hvert steg, og inkluderer følgende element:

- Overføring mellom steg som skyldes endring i kredittrisiko, fra 12 måneders forventet kredittap i steg 1 til kredittap over forventet levetid i steg 2 og steg 3.
- Økning i nedskrivninger ved utstedelse av nye utlån, ubenyttede kreditter og garantier.
- Reduksjon i nedskrivninger ved fraregning av utlån, ubenyttede kreditter og garantier.
- Økning eller reduksjon i nedskrivninger som skyldes endringer i inputvariabler, beregningsforutsetninger, makroøkonomiske forutsetninger og effekten av diskontering.

31.03.2026	Steg 1	Steg 2	Steg 3	
<b>Nedskrivninger på utlån til kunder - personmarkedet</b>	<b>12 mnd. tap</b>	<b>Livstid tap</b>	<b>Livstid tap</b>	<b>Totalt</b>
Nedskrivninger pr. 01.01.2026	362	520	1.925	2.807
Overføringer mellom steg:				
Overføringer til steg 1	278	-175	-103	0
Overføringer til steg 2	-35	276	-241	0
Overføringer til steg 3	0	0	0	0
Netto endring	-384	265	590	471
Endringer som følge av nye eller økte utlån	70	0	2	72
Utlån som er fraregnet i perioden	-25	-66	0	-91
Konstaterte tap	0	0	0	0
Endret eksponering eller endringer i modell eller risikoparametre	0	0	0	0
<b>Nedskrivninger personmarkedet pr. 31.03.2026</b>	<b>267</b>	<b>820</b>	<b>2.173</b>	<b>3.259</b>

31.03.2025	Steg 1	Steg 2	Steg 3	
<b>Nedskrivninger på utlån til kunder - personmarkedet</b>	<b>12 mnd. tap</b>	<b>Livstid tap</b>	<b>Livstid tap</b>	<b>Totalt</b>
Nedskrivninger pr. 01.01.2025	334	969	200	1.503
Overføringer mellom steg:				
Overføringer til steg 1	88	-88	0	0
Overføringer til steg 2	-40	40	0	0
Overføringer til steg 3	0	-10	10	0
Netto endring	-73	194	123	244
Endringer som følge av nye eller økte utlån	45	5	0	50
Utlån som er fraregnet i perioden	-16	-128	0	-144
Konstaterte tap	0	0	0	0
Endret eksponering eller endringer i modell eller risikoparametre	0	0	0	0
<b>Nedskrivninger personmarkedet pr. 31.03.2025</b>	<b>339</b>	<b>981</b>	<b>333</b>	<b>1.653</b>

31.03.2026	Steg 1	Steg 2	Steg 3	
<b>Brutto utlån til kunder - personmarkedet</b>	<b>12 mnd. tap</b>	<b>Livstid tap</b>	<b>Livstid tap</b>	<b>Totalt</b>
Brutto utlån pr. 01.01.2026	1.372.408	122.082	42.157	1.536.647
Overføringer mellom steg:				
Overføringer til steg 1	33.127	-29.016	-4.111	0
Overføringer til steg 2	-59.571	66.990	-7.419	0
Overføringer til steg 3	-1.369	0	1.369	0
Netto endring	-14.128	-6.355	-93	-20.576
Nye utlån utbetalt	171.852	78	49	171.980
Utlån som er fraregnet i perioden	-127.572	-11.220	0	-138.792
Konstaterte tap	0	0	0	0
<b>Brutto utlån til personmarkedet pr. 31.03.2026</b>	<b>1.374.747</b>	<b>142.560</b>	<b>31.951</b>	<b>1.549.258</b>

31.03.2025	Steg 1	Steg 2	Steg 3	
<b>Brutto utlån til kunder - personmarkedet</b>	<b>12 mnd. tap</b>	<b>Livstid tap</b>	<b>Livstid tap</b>	<b>Totalt</b>
Brutto utlån pr. 01.01.2025	1.235.258	146.700	9.149	1.391.107
Overføringer mellom steg:				
Overføringer til steg 1	24.872	-24.872	0	0
Overføringer til steg 2	-36.377	36.377	0	0
Overføringer til steg 3	0	-2.010	2.010	0
Netto endring	-8.303	-1.038	10	-9.332
Nye utlån utbetalt	163.103	2.063	0	165.166
Utlån som er fraregnet i perioden	-98.098	-18.883	0	-116.981
Konstaterte tap	0	0	0	0
<b>Brutto utlån til personmarkedet pr. 31.03.2025</b>	<b>1.280.454</b>	<b>138.338</b>	<b>11.168</b>	<b>1.429.960</b>

31.03.2026	Steg 1	Steg 2	Steg 3	
<b>Nedskrivninger på utlån til kunder - bedriftsmarkedet</b>	<b>12 mnd. tap</b>	<b>Livstid tap</b>	<b>Livstid tap</b>	<b>Totalt</b>
Nedskrivninger pr. 01.01.2026	550	2.001	18.189	20.739
Overføringer mellom steg:				
Overføringer til steg 1	29	-29	0	0
Overføringer til steg 2	-55	55	0	0
Overføringer til steg 3	0	-421	421	0
Netto endring	-38	120	4.104	4.186
Endringer som følge av nye eller økte utlån	47	9	5	61
Utlån som er fraregnet i perioden	-40	-105	-227	-372
Konstaterte tap	0	0	0	0
Endret eksponering eller endringer i modell eller risikoparametre	0	0	0	0
<b>Nedskrivninger bedriftsmarkedet pr. 31.03.2026</b>	<b>492</b>	<b>1.630</b>	<b>22.492</b>	<b>24.614</b>

31.03.2025	Steg 1	Steg 2	Steg 3	
<b>Nedskrivninger på utlån til kunder - bedriftsmarkedet</b>	<b>12 mnd. tap</b>	<b>Livstid tap</b>	<b>Livstid tap</b>	<b>Totalt</b>
Nedskrivninger pr. 01.01.2025	2.269	2.329	14.845	19.443
Overføringer mellom steg:				
Overføringer til steg 1	399	-399	0	0
Overføringer til steg 2	-127	127	0	0
Overføringer til steg 3	0	-2.066	2.066	0
Netto endring	-838	3.328	-1.247	1.243
Endringer som følge av nye eller økte utlån	156	0	0	156
Utlån som er fraregnet i perioden	-62	-164	0	-226
Konstaterte tap	0	0	0	0
Endret eksponering eller endringer i modell eller risikoparametre	0	0	0	0
<b>Nedskrivninger bedriftsmarkedet pr. 31.03.2025</b>	<b>1.796</b>	<b>3.156</b>	<b>15.664</b>	<b>20.616</b>

31.03.2026	Steg 1	Steg 2	Steg 3	
<b>Brutto utlån til kunder - bedriftsmarkedet</b>	<b>12 mnd. tap</b>	<b>Livstid tap</b>	<b>Livstid tap</b>	<b>Totalt</b>
Brutto utlån pr. 01.01.2026	344.550	139.513	91.669	575.732
Overføringer mellom steg:				
Overføringer til steg 1	2.944	-2.944	0	0
Overføringer til steg 2	-8.865	8.865	0	0
Overføringer til steg 3	1	-43.553	43.553	0
Netto endring	3.381	563	-298	3.646
Nye utlån utbetalt	33.881	6.521	45	40.447
Utlån som er fraregnet i perioden	-34.267	-6.373	-2.734	-43.374
Konstaterte tap	0	0	0	0
<b>Brutto utlån til bedriftsmarkedet pr. 31.03.2026</b>	<b>341.624</b>	<b>102.592</b>	<b>132.235</b>	<b>576.451</b>

31.03.2025	Steg 1	Steg 2	Steg 3	
<b>Brutto utlån til kunder - bedriftsmarkedet</b>	<b>12 mnd. tap</b>	<b>Livstid tap</b>	<b>Livstid tap</b>	<b>Totalt</b>
Brutto utlån pr. 01.01.2025	388.526	138.611	68.268	595.405
Overføringer mellom steg:				
Overføringer til steg 1	23.439	-23.439	0	0
Overføringer til steg 2	-26.573	26.573	0	0
Overføringer til steg 3	0	-23.571	23.571	0
Netto endring	-550	28.045	-30.739	-3.244
Nye utlån utbetalt	32.583	0	0	32.583
Utlån som er fraregnet i perioden	-11.357	-5.737	-1	-17.094
Konstaterte tap	0	0	0	0
<b>Brutto utlån til bedriftsmarkedet pr. 31.03.2025</b>	<b>406.068</b>	<b>140.482</b>	<b>61.100</b>	<b>607.650</b>

31.03.2026	Steg 1	Steg 2	Steg 3	
<b>Nedskrivninger på ubenyttede kreditter og garantier</b>	<b>12 mnd. tap</b>	<b>Livstid tap</b>	<b>Livstid tap</b>	<b>Totalt</b>
Nedskrivninger pr. 01.01.2026	73	125	230	428
Overføringer:				
Overføringer til steg 1	12	-12	0	0
Overføringer til steg 2	-2	2	0	0
Overføringer til steg 3	0	-35	35	0
Netto endring	3	46	-215	-166
Endringer som følge av nye eller økte ubenyttede kreditter og garantier	2	4	0	6
Nedskrivninger på ubenyttede kreditter og garantier som er fraregnet i perioden	-1	-32	-30	-63
Endret eksponering eller endringer i modell eller risikoparametre	0	0	0	0
<b>Nedskrivninger pr. 31.03.2026</b>	<b>88</b>	<b>98</b>	<b>20</b>	<b>206</b>

31.03.2025	Steg 1	Steg 2	Steg 3	
Nedskrivninger på ubenyttede kreditter og garantier	12 mnd. tap	Livstid tap	Livstid tap	Totalt
Nedskrivninger pr. 01.01.2025	182	206	323	711
Overføringer:				
Overføringer til steg 1	16	-16	0	0
Overføringer til steg 2	-1	1	0	0
Overføringer til steg 3	0	-155	155	0
Netto endring	-98	9	-155	-245
Endringer som følge av nye eller økte ubenyttede kreditter og garantier	34	0	0	34
Nedskrivninger på ubenyttede kreditter og garantier som er fraregnet i perioden	-1	-13	-210	-224
Endret eksponering eller endringer i modell eller risikoparametre	0	0	0	0
<b>Nedskrivninger pr. 31.03.2025</b>	<b>131</b>	<b>32</b>	<b>113</b>	<b>276</b>

31.03.2026	Steg 1	Steg 2	Steg 3	
Ubenyttede kreditter og garantier	12 mnd. tap	Livstid tap	Livstid tap	Totalt
Brutto balanseførte engasjement pr. 01.01.2026	129.727	17.015	361	147.103
Overføringer:				
Overføringer til steg 1	1.517	-1.517	0	0
Overføringer til steg 2	-929	929	0	0
Overføringer til steg 3	0	-684	684	0
Netto endring	-36.938	-1.973	515	-38.396
Nye/endrede ubenyttede kreditter og garantier	1.373	6.175	0	7.548
Engasjement som er fraregnet i perioden	-4.157	-1.552	-340	-6.049
<b>Brutto balanseførte engasjement pr. 31.03.2026</b>	<b>90.592</b>	<b>18.394</b>	<b>1.221</b>	<b>110.206</b>

31.03.2025	Steg 1	Steg 2	Steg 3	
Ubenyttede kreditter og garantier	12 mnd. tap	Livstid tap	Livstid tap	Totalt
Brutto balanseførte engasjement pr. 01.01.2025	138.272	4.987	2.375	145.634
Overføringer:				
Overføringer til steg 1	1.108	-1.108	0	0
Overføringer til steg 2	-653	653	0	0
Overføringer til steg 3	0	-1.766	1.766	0
Netto endring	-11.840	1.317	14	-10.509
Nye/endrede ubenyttede kreditter og garantier	13.378	0	0	13.378
Engasjement som er fraregnet i perioden	-1.415	-658	0	-2.073
<b>Brutto engasjement pr. 31.03.2025</b>	<b>138.850</b>	<b>3.426</b>	<b>4.154</b>	<b>146.430</b>

Nedskrivninger i steg 3 på utlån og garantier	31.03.2026	31.03.2025	31.03.2025
Individuelle nedskrivninger ved begynnelsen av perioden		20.114	13.664
Økte individuelle nedskrivninger i perioden		1.451	3.034
Nye individuelle nedskrivninger i perioden		3.100	
Tilbakeføring av individuelle nedskrivninger fra tidligere perioder		3	
Konstaterte tap på lån som tidligere er nedskrevet		-3	-1.085
<b>Nedskrivninger steg 3 ved slutten av perioden</b>	<b>24.665</b>	<b>15.613</b>	

Resultatførte tap på utlån, kreditter og garantier	31.03.2026	31.03.2025	31.12.2025
Endring i perioden i steg 3 på utlån	5.135	1.523	5.069
Endring i perioden i steg 3 på garantier	4	-224	-282
Endring i perioden i forventet tap steg 1 og 2	-240	373	-2.468
Konstaterte tap i perioden, der det tidligere er foretatt nedskrivninger i steg 3	32	1.085	9.855
Konstaterte tap i perioden, der det ikke er foretatt nedskrivninger i steg 3			0
Periodens inngang på tidligere perioders nedskrivninger	0	-39	-189
<b>Tapskostnader i perioden</b>	<b>4.931</b>	<b>2.718</b>	<b>11.985</b>

Resultatførte tap på utlån, kreditter og garantier	1. kvartal 2026 isolert	1. kvartal 2025 isolert
Endring i perioden i steg 3 på utlån	5.135	1.523
Endring i perioden i steg 3 på garantier	4	-224
Endring i perioden i forventet tap steg 1 og 2	-240	373
Konstaterte tap i perioden, der det tidligere er foretatt nedskrivninger i steg 3	32	1.085
Konstaterte tap i perioden, der det ikke er foretatt nedskrivninger i steg 3		
Periodens inngang på tidligere perioders nedskrivninger	0	-39
<b>Tapskostnader i perioden</b>	<b>4.931</b>	<b>2.718</b>

## NOTE 8 - SEGMENTINFORMASJON

RESULTAT	1. kvartal 2026				1. kvartal 2025				2025			
	PM	BM	Ufordelt	Total	PM	BM	Ufordelt	Total	PM	BM	Ufordelt	Total
<b>Netto renteinntekter</b>	<b>11.834</b>	<b>5.774</b>	<b>-1.287</b>	<b>16.321</b>	<b>11.342</b>	<b>7.406</b>	<b>-641</b>	<b>18.107</b>	<b>47.299</b>	<b>28.850</b>	<b>-6.587</b>	<b>69.562</b>
Utbytte og andre inntekter av egenkapitalinstrumenter			200	200			0	0			4.697	4.697
Netto provisjonsinntekter			2.872	2.872			2.952	2.952			14.031	14.031
Verdiendring verdipapirer			-951	-951			-683	-683			448	448
Andre inntekter			3	3			3	3			8	8
<b>Sum andre driftsinntekter</b>	<b>0</b>	<b>0</b>	<b>2.124</b>	<b>2.124</b>	<b>0</b>	<b>0</b>	<b>2.272</b>	<b>2.272</b>	<b>0</b>	<b>0</b>	<b>19.184</b>	<b>19.184</b>
Lønn og andre personalkostnader			5.201	5.201			5.306	5.306			18.649	18.649
Andre driftskostnader			4.132	4.132			4.424	4.424			21.473	21.473
Avskrivninger på driftsmidler			514	514			1.349	1.349			5.396	5.396
<b>Sum driftskostnader</b>	<b>0</b>	<b>0</b>	<b>9.847</b>	<b>9.847</b>	<b>0</b>	<b>0</b>	<b>11.080</b>	<b>11.080</b>	<b>0</b>	<b>0</b>	<b>45.518</b>	<b>45.518</b>
Kredittap på utlån, ubenyttet kreditt og garantier	542	4.388		4.930	155	2.563		2.718	1.293	10.692		11.985
<b>Resultat før skatt</b>	<b>11.291</b>	<b>1.386</b>	<b>-9.009</b>	<b>3.668</b>	<b>11.187</b>	<b>4.843</b>	<b>-9.449</b>	<b>6.581</b>	<b>46.006</b>	<b>18.159</b>	<b>-32.921</b>	<b>31.243</b>
<b>BALANSE</b>	<b>PM</b>	<b>BM</b>	<b>Ufordelt</b>	<b>Total</b>	<b>PM</b>	<b>BM</b>	<b>Ufordelt</b>	<b>Total</b>	<b>PM</b>	<b>BM</b>	<b>Ufordelt</b>	<b>Total</b>
Netto utlån og fordringer på kunder	1.545.999	551.837		2.097.836	1.428.305	587.035		2.015.341	1.533.840	554.994		2.088.834
Innskudd fra kunder	1.231.373	495.725		1.727.098	1.213.907	485.155		1.699.062	1.234.967	488.389		1.723.355

## NOTE 9 - VERDIPAPIRINVESTERINGER

31.03.2026				Sum
Verdsettingshierarki for verdipapirer, til virkelig verdi.	NIVÅ 1	NIVÅ 2	NIVÅ 3	Totalt
Obligasjoner til virkelig verdi over resultatet		304.380	-	304.380
Aksjer og andeler til virkelig verdi over resultatet		22.931	-	22.931
Aksjer til virkelig verdi over andre inntekter og kostnader		-	97.609	97.609
<b>Sum</b>	<b>-</b>	<b>327.312</b>	<b>97.609</b>	<b>424.920</b>

Avstemming av nivå 3	Virkelig verdi over andre kostnader og inntekter	Virkelig verdi over resultatet
Inngående balanse 01.01.2026	101.600	-
Realisert gevinst/tap	(108)	-
Urealisert gevinst/tap ført mot resultatet		
Urealisert gevinst/tap ført mot utvidet resultat	(67)	
Investering	553	
Salg	(4.370)	
<b>Utgående balanse 31.03.2026</b>	<b>97.609</b>	<b>-</b>

31.03.2025				Sum
Verdsettingshierarki for verdipapirer, til virkelig verdi.	NIVÅ 1	NIVÅ 2	NIVÅ 3	Totalt
Obligasjoner til virkelig verdi over resultatet		317.358		317.358
Aksjer og andeler til virkelig verdi over resultatet		21.877		21.877
Aksjer til virkelig verdi over andre inntekter og kostnader			93.251	93.251
<b>Sum</b>	<b>-</b>	<b>339.235</b>	<b>93.251</b>	<b>432.486</b>

	Virkelig verdi over andre kostnader og	Virkelig verdi over resultatet
<b>Avstemming av nivå 3</b>		
Inngående balanse 01.01.2025	90.166	-
Realisert gevinst/tap	0	
Urealisert gevinst/tap ført mot resultatet	-	
Urealisert gevinst/tap ført mot utvidet resultat	623	
Investering	2.461	
Salg	(1)	
<b>Utgående balanse 31.03.2025</b>	<b>93.251</b>	<b>-</b>

### Virkelig verdimålinger og -opplysninger klassifisert etter nivå

Verdsettelsesnivå angir nivået på verdsettelsesmetoden som er brukt for å fastsette virkelig verdi.

I nivå 1 er verdien fastsatt ut fra kvoterte priser i aktive markeder.

I nivå 2 er verdien utledet fra kvoterte priser, eller beregnede markedsverdier.

Nivå 3 er verdier som ikke er basert på observerbare markedsdata. Verdsettelsen av Eika Boligkreditt AS er basert på en vurdering av egenkapitalen i selskapet. Verdsettelsen av Eika Gruppen AS tar utgangspunkt i en verddivurdering av de enkelte selskapene som inngår i gruppen, og en samlet verdi for konsernet totalt, basert på relevante verdsettelsesmetoder. Denne verddivurderingen blir vurdert opp imot sist kjente emisjons- og/eller omsetningskurs, hensyntatt bankens egne vurderinger av hendelser frem til balansedagen. Til sammen utgjør disse aksjene 77,3 mill. kroner av totalt 105 mill. kroner i nivå 3.

## NOTE 10 – VERDIPAPIRGJELD

Lånetype/ISIN	Låneopptak	Siste forfall	Pålydende	31.03.2026	Bokført verdi 31.03.2025	31.12.2025	Rente- vilkår
Sertifikat- og obligasjonslån							
NO0011077752	26.08.2021	26.08.2026	50.000	50.219	50.223	50.232	3m Nibor + 68 bp
NO0012820606	23.01.2023	23.02.2027	50.000	50.272	50.269	50.278	3m Nibor + 143 bp
NO0013629147	08.08.2025	08.08.2028	50.000	50.319		50.331	3m Nibor + 62,5 bp
NO0013090654	05.12.2023	05.12.2028	75.000	75.262	75.262	75.259	3m Nibor + 140 bp
NO0013431973	17.12.2024	17.12.2029	50.000	50.050	50.041	50.044	3m Nibor + 101 bp
NO0013596114	18.06.2025	18.06.2030	75.000	75.047		75.037	3m Nibor + 98 bp
NO0013669853	26.09.2025	26.09.2030	50.000	49.996		49.971	3m Nibor + 94 bp
NO0013700062	10.12.2025	10.12.2030	50.000	50.109		50.107	3m Nibor + 85 bp
NO0010886773	26.06.2020	26.06.2025	50.000		50.037		3m Nibor + 116 bp
NO0010917701	19.01.2021	19.01.2026	50.000		50.523		3m Nibor + 80 bp
NO0012548934	10.06.2022	10.09.2025	75.000		75.230		3m Nibor + 95 bp
<b>Sum gjeld ved utstedelse av verdipapirer</b>				<b>451.274</b>	<b>401.586</b>	<b>451.260</b>	

Lånetype/ISIN	Låneopptak	Siste forfall	Pålydende	31.03.2026	31.03.2025	31.12.2025	vilkår
Ansvarlig lånekapital							
				0		0	
NO0012825449	01.02.2023	02.05.2028	20.000	20.224	20.233	20.232	3m Nibor + 295 bp
NO0012948886	23.06.2023	23.06.2028	20.000	20.035	20.032	20.034	3m Nibor + 360 bp
<b>Sum ansvarlig lånekapital</b>				<b>40.259</b>	<b>40.265</b>	<b>40.266</b>	

Endringer i verdipapirgjeld i perioden	Balanse 31.12.2025	Emittert	Forfalt/ innløst	Øvrige endringer	Balanse 31.03.2026
Obligasjonsgjeld	451.260			15	451.274
<b>Sum gjeld stiftet ved utstedelse av verdipapirer</b>	<b>451.260</b>	<b>0</b>	<b>0</b>	<b>15</b>	<b>451.274</b>
Ansvarlige lån	40.266			-7	40.259
<b>Sum ansvarlig lån</b>	<b>40.266</b>	<b>0</b>	<b>0</b>	<b>-7</b>	<b>40.259</b>

## NOTE 11 – KAPITALDEKNING

	1. kvartal	1. kvartal	Året
Morbank	31.03.2026	31.03.2025	31.12.2025
Opptjent egenkapital	298.470	278.917	298.470
Overkursfond	62	62	62
Annen egenkapital	-506	-524	108
Innbetalt aksjekapital/egenkapitalbevis	30.000	30.000	30.000
Utevningsfond	4.759	5.134	4.759
Fond for urealiserte gevinster	41.849	31.252	41.849
<b>Sum egenkapital</b>	<b>374.633</b>	<b>344.841</b>	<b>375.248</b>
Utbytte	-2.426	-2.700	-2.426
Fradrag for forsvarlig verdsetting	-425	-432	-448
Fradrag i ren kjernekapital	-5.924	-5.578	-5.578
Fradrag MLC fradrag			
<b>Ren kjernekapital</b>	<b>365.859</b>	<b>336.130</b>	<b>366.257</b>
Fondsobligasjoner	30.000	30.000	30.000
Fradrag i kjernekapital	0	0	0
<b>Sum kjernekapital</b>	<b>395.859</b>	<b>366.130</b>	<b>396.257</b>
Ansvarlig lånekapital	40.000	40.000	40.000
Fradrag i tilleggskapital	0	0	0
<b>Sum tilleggskapital</b>	<b>40.000</b>	<b>40.000</b>	<b>40.000</b>
<b>Netto ansvarlig kapital</b>	<b>435.859</b>	<b>406.130</b>	<b>436.257</b>
	<b>31.03.2026</b>	<b>31.03.2025</b>	<b>31.12.2025</b>
<b>Eksponeeringskategori (vektet verdi)</b>			
Stater	0	0	0
Lokale og regionale myndigheter	10.889	12.521	11.690
Offentlig eide foretak	0	0	0
Institusjoner	20.960	27.935	24.960
Foretak	31.986	35.801	62.078
Massemarked	267.048	166.690	270.502
Pantsikkerhet eiendom	421.481	785.012	414.527
- Herav pantsikkerhet i boligeiendom (CRR3)	292.215		
- Herav pantsikkerhet i næringseiendom (CRR)	129.266		
Forfalte engasjementer	141.988	63.314	87.478
Høyrisiko engasjementer	0	25.639	0
Kjøp, utvikling og oppføring av fast eiendom	147.336	0	0
Obligasjoner med fortrinnsrett	24.115	23.366	24.174
Fordring på institusjoner og foretak med kortsikti	22.482	11.705	18.585
Andeler verdipapirfond	5.729	6.558	5.897
Egenkapitalposisjoner	97.110	90.672	99.038
Øvrige engasjementer	15.530	24.173	14.007
Subordinert gjeld	0	0	0
CVA-tillegg	0	0	0
<b>Sum beregningsgrunnlag for kredittrisiko</b>	<b>1.206.654</b>	<b>1.273.387</b>	<b>1.211.824</b>
Beregningsgrunnlag fra operasjonell risiko	113.820	150.616	113.820
<b>Beregningsgrunnlag</b>	<b>1.320.473</b>	<b>1.424.002</b>	<b>1.325.644</b>
<b>Kapitaldekning i %</b>	<b>33,01 %</b>	<b>28,52 %</b>	<b>32,91 %</b>
<b>Kjernekapitaldekning</b>	<b>29,98 %</b>	<b>25,71 %</b>	<b>29,89 %</b>
<b>Ren kjernekapitaldekning i %</b>	<b>27,71 %</b>	<b>23,60 %</b>	<b>27,63 %</b>
<b>Uvektet kjernekapitalandel i %</b>	<b>13,96 %</b>	<b>13,49 %</b>	<b>13,95 %</b>

**Egenkapitalposisjoner:** Det er innført en regel om risikovekt på 250 % for langsiktige investeringer i aksjer og fondsobligasjoner og risikovekt på 400 % for investeringer i aksjer med hensikt til videresalg, samt investeringer i venture capital-selskaper o.l. Det er imidlertid gitt overgangsregler som innebærer en gradvis opptrapping av risikovekt fram mot 31.12.2030.

## Konsolidering av samarbeidende grupper

Banken rapporterer kapitaldekning konsolidert med eierandel i samarbeidsgrupper.

Banken har en eierandel på 0,56% i Eika Gruppen AS, 0,47% i Eika Boligkreditt AS og på 0,10% i Kredittbanken ASA

	31.03.2026	31.03.2025	31.12.2025
<b>Ren kjernekapital</b>	<b>362.235</b>	<b>334.528</b>	<b>362.840</b>
<b>Kjernekapital</b>	<b>395.513</b>	<b>368.585</b>	<b>396.517</b>
<b>Ansvarlig kapital</b>	<b>439.930</b>	<b>414.051</b>	<b>441.878</b>
<b>Beregningsgrunnlag</b>	<b>1.475.667</b>	<b>1.648.013</b>	<b>1.497.106</b>
<b>Kapitaldekning i %</b>	<b>29,81 %</b>	<b>25,12 %</b>	<b>29,52 %</b>
<b>Kjernekapitaldekning</b>	<b>26,80 %</b>	<b>22,37 %</b>	<b>26,49 %</b>
<b>Ren kjernekapitaldekning i %</b>	<b>24,55 %</b>	<b>20,30 %</b>	<b>24,24 %</b>
<b>Uvektet kjernekapitalandel i %</b>	<b>11,60 %</b>	<b>10,87 %</b>	<b>11,34 %</b>

## NOTE 12 – EGENKAPITALBEVIS NOTE 12 - EGENKAPITALBEVIS

Bankens egenkapitalbevis er alle ført i en - 1 - klasse og utgjør per 31.03.2026 30.000.000 kroner delt på 300.000 egenkapitalbevis pålydende kr 100

### Eierandelsbrøk

Eierandelsbrøk for Q1- 2026, se tabell, er utregnet med utgangspunkt i eierandelsbrøk for 2025, justert for utbetalinger gjennom 2026.

#### Eierandelsbrøk, morbank

Beløp i tusen kroner	31.03.2026	31.03.2025
Egenkapitalbevis (- egne)	30.000	30.000
Overkursfond	62	62
Utevningsfond	2 347	2.433
<b>Sum eierandelskapital (A)</b>	<b>32.409</b>	<b>32.495</b>
Sparebankens fond	301.241	283.799
Gavefond		
<b>Grunnfondskapital (B)</b>	<b>301.241</b>	<b>283.799</b>
Fond for urealiserte gevinster	41.849	31.252
Fondsobligasjon	30.000	30.000
Annen egenkapital	-572	
Avsatt utbytte, gaver og konsernbidrag	2.400	2.700
Udisponert resultat		
<b>Sum egenkapital</b>	<b>407.326</b>	<b>380.246</b>
<b>Eierandelsbrøk A/(A+B)</b>	<b>9,7 %</b>	<b>10,3 %</b>
<b>Utbytte</b>		
Avsatt utbytte per egenkapitalbevis (i hele kr.)	8,00	9,00
Samlet utbytte	2.400	2.700

## 20 største eiere

31.03.2026

Navn		Beholdning	Eierandel
ELISABETH VAGLE	SOLBERG	14 900	4,97 %
JIM HUGO	RANØYEN	13 000	4,33 %
INGER KARI	BORTEN	11 350	3,78 %
	FRONT1 AS	9 875	3,29 %
BJØRN	NYBJERKAN	8 500	2,83 %
	STØREN BILSENTER AS	8 500	2,83 %
	ØSTHUS HOLDING AS	8 200	2,73 %
	HALGUNSET INVEST AS	8 100	2,70 %
ODD JARLE	AARHAUG	8 100	2,70 %
	KIKAMO AS	7 062	2,35 %
	VETERINÆR ØYVIND VADA AS	6 975	2,33 %
BÅRD TERJE	STENBRO	5 250	1,75 %
ODD ARNE	GRØNVIK	4 900	1,63 %
	BENTES SALONG AS	4 900	1,63 %
MAGNE OLAV	FLØTTUM DØDSBO	4 800	1,60 %
SVERRE BIRGER	FOSSUM	4 800	1,60 %
ODDVEIG	BØRSET	4 800	1,60 %
JENS PETTER	STORRØ	4 800	1,60 %
TORBJØRN	ANDERSEN	4 800	1,60 %
ARNT ODDVAR	BØRSET	4 800	1,60 %
<b>Sum 20 største</b>		<b>148.412</b>	<b>49,47 %</b>
Øvrige egenkapitalbevisiere		151 588	50,53 %
<b>Totalt antall egenkapitalbevis (pålydende kr 100)</b>		<b>300.000</b>	<b>100,00 %</b>

31.03.2025

Navn		Beholdning	Eierandel
ELISABETH VAGLE	SOLBERG	14900	4,97 %
JIM HUGO	RANØYEN	13000	4,33 %
INGER KARI	BORTEN	11350	3,78 %
BJØRN	NYBJERKAN	8500	2,83 %
STØREN BILSENTER AS		8500	2,83 %
FRONT1 AS		8500	2,83 %
ØSTHUS HOLDING AS		8200	2,73 %
HALGUNSET INVEST AS		8100	2,70 %
ODD JARLE	AARHAUG	8100	2,70 %
KIKAMO AS		7062	2,35 %
BÅRD TERJE	STENBRO	5250	1,75 %
ODD ARNE	GRØNVIK	4900	1,63 %
BENTES SALONG AS		4900	1,63 %
MAGNE OLAV	FLØTTUM	4800	1,60 %
SVERRE BIRGER	FOSSUM	4800	1,60 %
ODDVEIG	BØRSET	4800	1,60 %
JENS PETTER	STORRØ	4800	1,60 %
TORBJØRN	ANDERSEN	4800	1,60 %
ARNT ODDVAR	BØRSET	4800	1,60 %
BJØRG	ANSHUS	4000	1,33 %
<b>Sum 20 største</b>		<b>144.062</b>	<b>48,02 %</b>
Øvrige egenkapitalbevisiere		155 938	51,98 %
<b>Totalt antall egenkapitalbevis (pålydende kr 100)</b>		<b>300.000</b>	<b>100,00 %</b>

## NOTE 13 – HENDELSER ETTER BALANSEDAGEN

Det har ikke forekommet hendinger etter utløpet av perioden som medfører justeringer av, eller tilleggsopplysninger i regnskapet eller i noter til regnskapet.

